



UNIVERSIDAD  
DE SANTIAGO  
DE CHILE

# Área de Docencia



## Creación de Carreras

En este período se implementaron 4 carreras creadas durante el año 2019 :

- ✓ Diseño en Comunicación Visual.
- ✓ Ingeniería Civil Biomédica.
- ✓ Ingeniería Civil Telemática.
- ✓ Ingeniería Civil en Mecatrónica.

Dos carreras ajustaron su título profesional:

- ✓ Ingeniería Civil en Biotecnología.
- ✓ Ingeniería Civil en Ambiente.

## Gestión e Innovación Curricular





## Acreditación de Carreras

- ✓ A partir de la entrada en vigencia de la nueva Ley N°21.091 sobre Educación Superior, la acreditación voluntaria de carreras y Programas de Pregrado que no sean Pedagogías, Medicina u Odontología ha sido suspendida hasta el año 2025. Actualmente todas las carreras de acreditación obligatoria de la Universidad –Pedagogías y Medicina- están acreditadas.



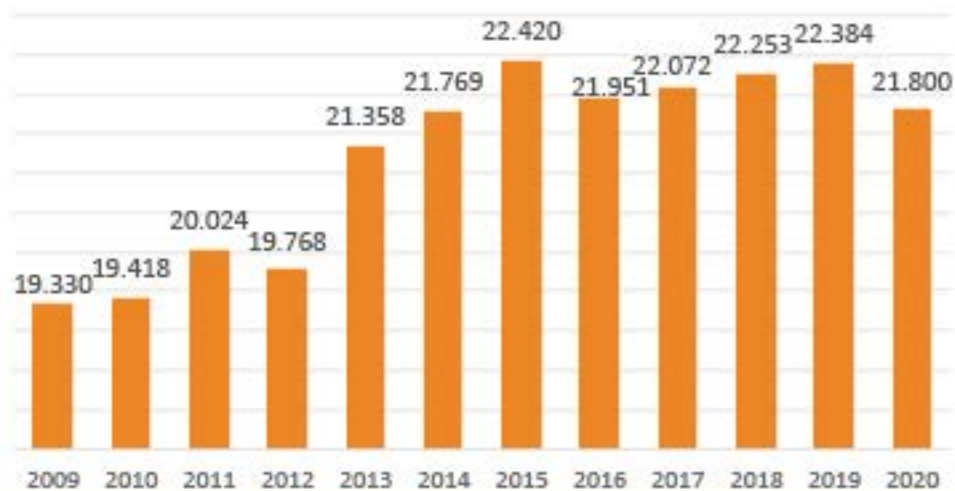
**21.800**

Estudiantes al  
año 2020.

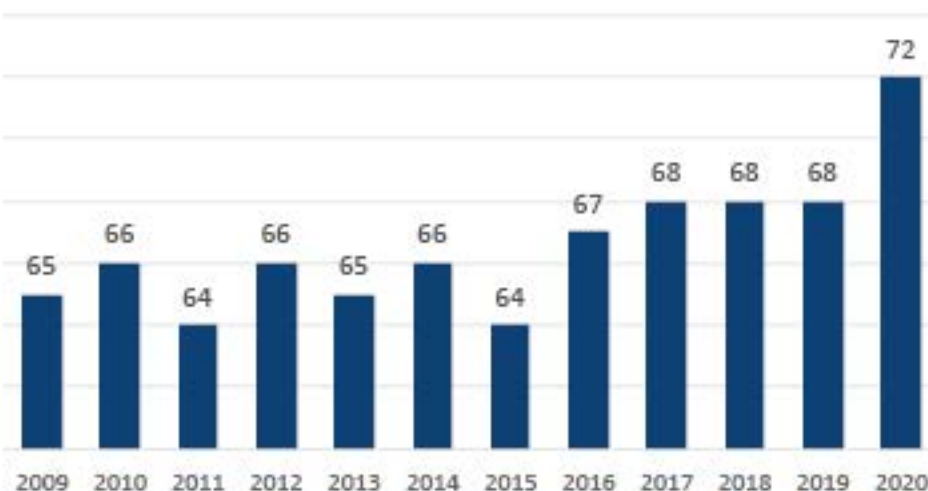
**72**

Carreras de  
pregrado en el  
año 2020.

Total estudiantes de Pregrado



N° programas de pregrado



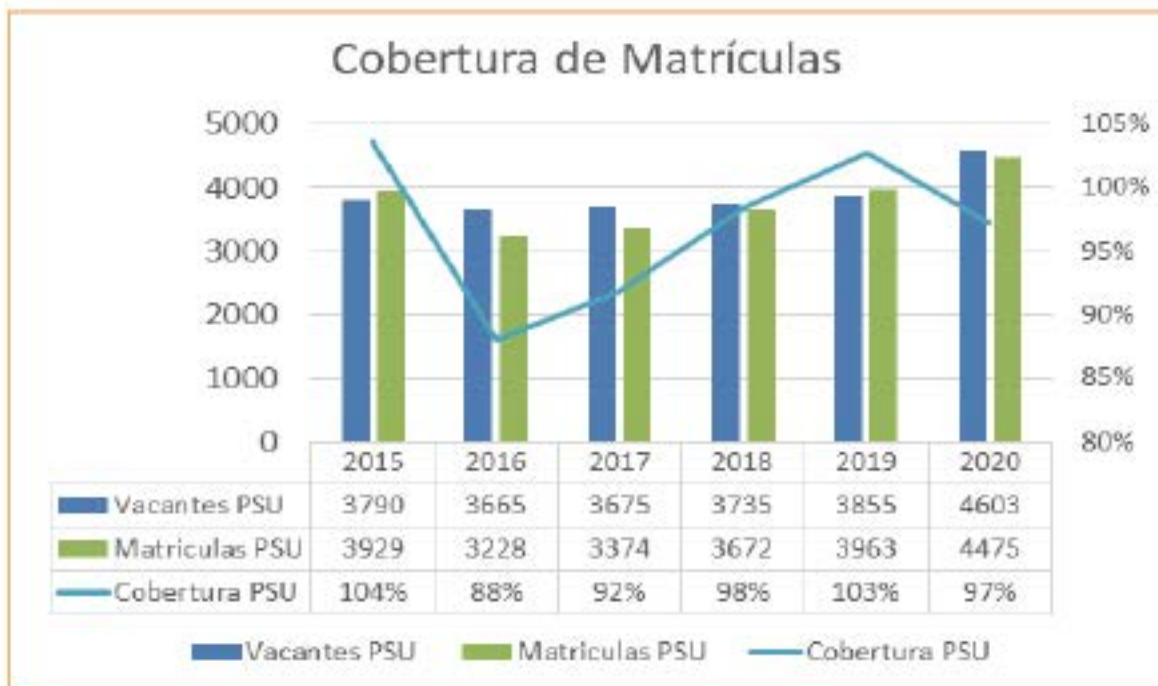
Fuente: Registro Académico

## Admisión 2020

Recordar que la rendición de la PSU se realizó en 3 ocasiones y se debió suspender la prueba de historia.

La Universidad de Santiago creó 4 vías de ingreso especiales:

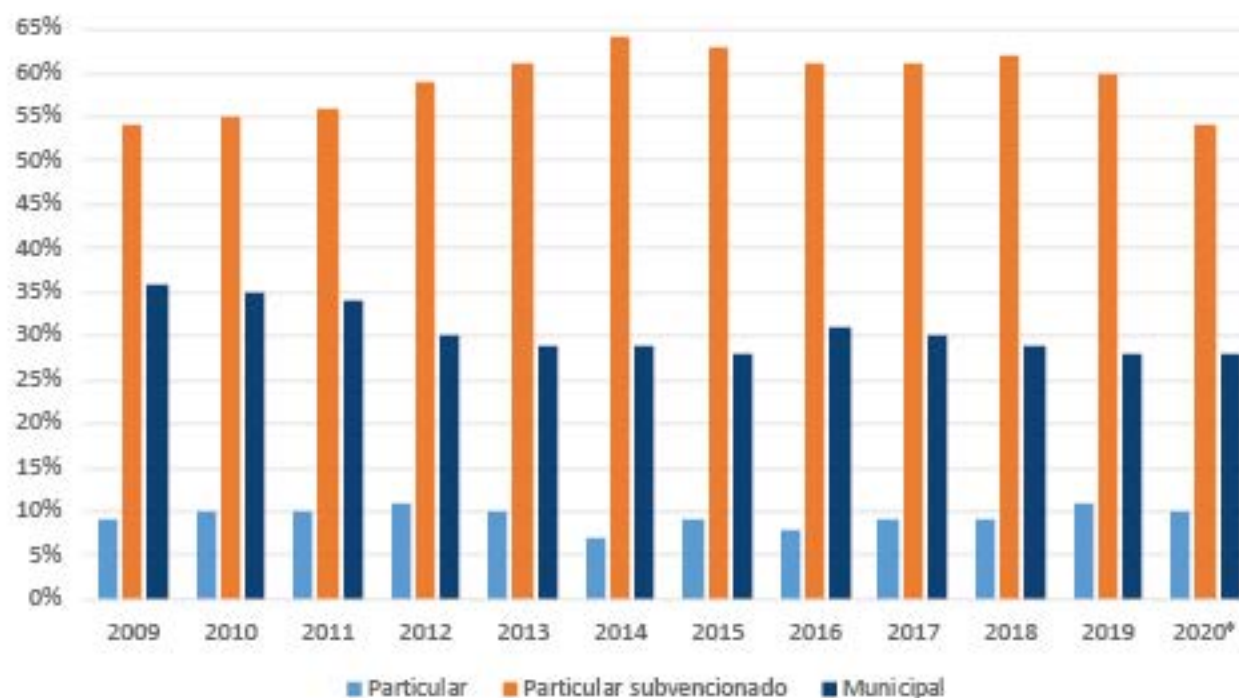
- ✓ Cupo especial para carreras que ponderan Historia.
- ✓ Cupo especial para establecimientos de Administración Delegada USACH.
- ✓ Cupo especial Promedio PSU.
- ✓ Cupo Especial Ranking Técnico Profesional.



Fuente: Registro Académico

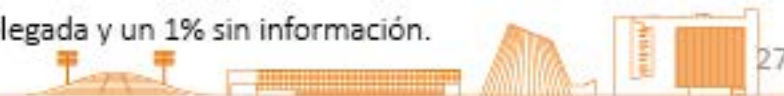


## Distribución de Estudiantes nuevos por tipo de Establecimiento 2009-2020



Fuente : Registro Académico.

\*Existe un 7% de Establecimientos de Administración Delegada y un 1% sin información.



Mediante el Programa de Acompañamiento y Acceso Efectivo para la Educación Superior (PACE) se matricularon 161 estudiantes el año 2020.

Progresión del cupo PACE:

	2014	2015	2016	2017	2018	2019	2020
Establecimientos Educativos Acompañados	13	15	23	23	27	27	24
Cupos ofrecidos			198	248	486	464	331
Estudiantes ingresados vía PACE y/o habilitados PACE			126	186	269	284	371



PROGRAMA  
DE ACCESO  
INCLUSIVO,  
EQUIDAD Y  
PERMANENCIA  
**USACH**



## Dotación académica y docente

- ✓ La dotación de académicos/as es:
  - ✓ 718 académicos/as jornada.
  - ✓ 1908 profesores por hora de clases.
  - ✓ 1.087 jornadas completas equivalentes (JCE).
- ✓ Respecto del nivel de estudios del cuerpo académico y docente,
  - ✓ 541 académicos/as y docentes poseen el grado de doctor/a
  - ✓ 528 de magister.
- ✓ Se han priorizado las contrataciones de doctores/as para el cuerpo académico.
- ✓ La Universidad durante el primer semestre de 2019 preparó una Convocatoria de llamado a Concurso Académico Nacional e Internacional, que abrió postulaciones entre agosto y octubre de 2019. El cierre se hizo en pleno estallido social y, se recibieron **478 postulaciones para 34 vacantes de jornada completa y 8 vacantes de media jornada** para las distintas Facultades.





## Apoyo a la Docencia Virtual

El contexto de pandemia implicó cambios en la implementación de los procesos formativos:

### **Formación para la Docencia Virtual en las Facultades:**

Implementación de talleres orientados a la formación de comunidades de aprendizaje en torno a la docencia virtual.

**Diseño de Recursos de Apoyo:** Creación de material pedagógico con orientaciones pedagógicas para la implementación de docencia remota en contextos virtuales.

### **Difusión de Experiencias Exitosas:**

Elaboración de cápsulas de tutoriales de experiencias docentes para ser difundidas en la comunidad universitaria.



- ✓ La Universidad lleva a cabo un proceso de institucionalización de apoyo en el acceso, trayectoria y egreso a personas con discapacidad.
- ✓ El Departamento cuenta dentro de su accionar definido el Área de Inclusión, cuyo objetivo es favorecer el acceso, la permanencia y el egreso de la educación superior a personas con discapacidad.
- ✓ En enero del 2019 se contaba con un registro de 85 estudiantes en situación de discapacidad vinculados con el Departamento. En 2020 el número ha fluctuado, ya que, durante este período un porcentaje ha egresado, otro ha tenido que suspender estudios momentáneamente o ha decidido dejar de estudiar.



## Sistema de Bibliotecas, SIB Usach Recursos Impresos.



La colección de recursos digitales registra un incremento del 65% respecto al período anterior, con un total de 616.662 ítems.

Los recursos impresos alcanzan la adquisición de 1.984 títulos, que corresponden a 4.541 ejemplares para este período.

Contenidos	2015	2016	2017	2018	2019	2020 (Julio)
e-book (*)	134.439	116.273	131.435	135.761	154.288	399.396
Journals	34.284	30.529	20.137	51.864	99.051	104.236
Normas	18.336	51.798	51.798	51.798	130.862	107.471
Otros	-----	-----	-----	-----	16.941	5.559
<b>TOTAL</b>	<b>187.059</b>	<b>198.600</b>	<b>203.370</b>	<b>239.423</b>	<b>401.142</b>	<b>616.662</b>

Fuente: Gestión de Recursos Digitales



- ✓ Se diseñó el primer **Programa Masivo de Intervención en Salud Mental de la Usach** presentándose a la comunidad en octubre 2019, que busca brindar una amplia intervención psicoeducativa en los distintos estamentos, incluyendo la adaptación a la emergencia en salud mental producto del estallido social.
- ✓ Se capacitó al personal de la Unidad de Promoción de la Salud Psicológica, UPS, específicamente en la temática de suicidio, gestionando el curso: **Emergencia en Crisis Suicida**, dictado en formato online por la Sociedad Española de Suicidología, capacitando a 10 profesionales durante el 1° semestre 2020.





## Área de Encuentro Social: Unidad de Atención de Salud

Entre agosto 2019 – agosto 2020:

	Alumnos	Funcionarios	Carga Funcionarios	Empresa Externa	Total	Nsp	Acciones
Servicio de Atención Médica	3.168	567	-	-	3.735	525	-
Atenciones del Programa de Salud Mental	726	63	-	-	789	196	-
Atenciones de Enfermería	1.441	1.373	10	2	2.826	2.854	-
Atenciones de Salud Sexual y Reproductiva	1.601	98	-	-	1.699	-	-
Atenciones de Kinesiología	1.221	167	24	-	1.412	195	6.128
Atenciones de Odontología	4.175	661	67	-	4.903	-	8.453

## Área de Encuentro Social: Unidad de Promoción de la Salud Psicológica

Durante el periodo agosto 2019 a agosto 2020, se realizaron **4.952 atenciones psicológicas individuales a 1.369 estudiantes**. Las atenciones adaptadas a metodología virtual efectuados fueron 2.443 atenciones a 593 estudiantes, entre marzo y agosto.

Programa de Salud Mental para la Comunidad Universitaria:

- En el 2º semestre 2019 se realizaron 9 charlas presenciales, beneficiando a 68 estudiantes y 83 académicos y funcionarios, pertenecientes a las Facultades Tecnológica, Ciencias Médicas, Química y Biología.
- En el año 2020, se han realizado 9 charlas virtuales, beneficiando a 153 estudiantes y 42 académicos y funcionarios, de las Facultades antes mencionadas.



## Apoyo al Estudiante

La Universidad para enfrentar la pandemia dispuso de diversas ayudas económicas, en el 1er semestre 2020 se entregaron y beneficiaron:

Ayuda entregada	Estudiantes Beneficiados	Monto (\$)
Beca de conectividad	1.918	185.400.000
Compra de notebooks	756	226.800.000
Compra de notebooks e internet	885	353.124.000
Becas de dinero	563	68.686.000
Beca de residencia	139	65.205.000
Beca de trabajo	108	49.248.000
Total	<b>4.396</b>	948.463.000



Para el período agosto 2019 - agosto 2020, la Universidad ha considerado recursos propios para asignar beneficios por un monto aproximado de **11 mil millones de pesos**.

TIPO BENEFICIO	2° 2019		1° 2020	
	NRO ALUMNOS	MONTO (\$)	NRO ALUMNOS	MONTO (\$)
ARANCEL INTERNAS*	11.413	5.522.135.509	1.042	793.212.377
ARANCEL MINEDUC	12.520	17.907.319.958	12.550	24.606.498.630
NO ARANCEL INTERNAS	1.284	244.928.550	5.954	884.892.490
NO ARANCEL MINEDUC	13.734	3.073.265.817	12.149	944.584.750
Total general		26.747.649.834		27.229.188.247

\* A partir del año 2020 la DAF solicitó cargar la Gratuidad completa en el 1er semestre, y la diferencia que se generaría, será aplicada solo el 2do semestre 2020; es por eso el reflejo de la baja.





## DEPARTAMENTO DE GESTIÓN DEL DEPORTE Y CULTURA (DGDC)

RECTORÍA

Para el 2º/2019 la oferta académica fue de **55 cursos**, contando con un total de **1.005 estudiantes** inscritos.

Creación del **primer Curso en Deporte y Actividad Física para Personas en Situación de Discapacidad**.

Para el año 2020 se implementaron nuevos CDFI.

Para el 1º/2020, la oferta académica fue de **56 cursos**, contando con un total de **850 estudiantes** inscritos y se inicia el proceso de oferta virtual en la Universidad.



## Componente Ingreso Especial Cupo Deportista Destacado

Para el Proceso de Admisión año 2020, se actualizó la Resolución de este ingreso especial, permitiendo **por primera vez la postulación de deportistas seleccionados o preseleccionados nacionales de federaciones deportivas afiliadas al Comité Olímpico de Chile**, sin necesidad de ser disciplinas y/o deportes que imparta el DGDC.



Ingreso Deportista Destacado/a	Año 2016	Año 2017	Año 2018	Año 2019	Año 2020
Nº de Postulantes	80	87	98	119	131
Nº de Cupos Disponibles	42	32	44	69	70
Nº de Matrícula Efectiva	21	22	29	22	28

## Ingreso Especial de Admisión para las y los postulantes destacados en las Artes, Música, Danza y Teatro

Iniciativa que se aprueba en el Consejo Académico el 2 de julio 2020, reafirma el principio de generar oportunidades y brindar opciones de desarrollo a estudiantes que valoren las Artes, dando a las y los estudiantes la oportunidad de entrar a la Institución a partir del proceso de admisión 2021 y ser parte de alguno de los seis elencos vocacionales estables de la Universidad.

